


Resultados del Match - Division Open

Apertura 2010 ATR



Impreso el Domingo 28 de Marzo de 2010 a las 16:37:33 hs.

#	%	Puntos	Num. Apellido, Nombre	Cat.	OC	Tag	Clase Fed.	Clase Club
1	100.00	540.8771	59 Quintana, Edgardo	-	x	-	M	-
2	96.05	519.4942	72 Suarez, Rodrigo	-	-	-	-	-
3	92.60	500.8776	102 Conte, Marino	-	-	-	-	-
4	60.49	327.1969	32 Lara, Omar	SS	-	-	C	-
5	60.24	325.8491	74 Woloncewicz, Ariel	-	x	-	-	-
6	59.60	322.3822	97 Clair, Gaston	-	-	-	-	A

Resultados del Match - Division Standard

Apertura 2010 ATR




Impreso el Domingo 28 de Marzo de 2010 a las 16:37:33 hs.

#	%	Puntos	Num.	Apellido, Nombre	Cat.	OC	Tag	Clase Fed.	Clase Club
1	100.00	560.9499	86	Baigorria, Jorge	-	-	-	GM	-
2	90.05	505.1358	2	Almada, Ariel	-	x	-	M	-
3	78.94	442.8098	63	Ribeiro, Daniel	S	-	-	-	-
4	74.03	415.2655	13	Burini, Gustavo	-	-	-	-	-
5	73.38	411.6336	69	Sassani, Ariel	-	-	-	C	-
6	66.08	370.6825	96	Dramis, Ruben	S	-	-	-	-
7	64.63	362.5156	31	Lagunas Labarca, Leoncio	S	-	-	B	-
8	61.35	344.1230	91	Santiago, Sebastian	-	-	-	A	-
9	56.74	318.3039	100	Zalazar, Roberto	-	x	-	-	-
10	53.97	302.7716	82	Penizzotto, Luis	S	x	-	C	-
11	47.96	269.0381	5	Bacaris, Jose Luis	-	-	-	-	-
12	39.24	220.1392	44	Mollano, Daniel	-	-	-	C	-
13	35.84	201.0528	80	Onofrio, Alejandro	-	-	-	-	-
14	34.26	192.1604	29	Jukelson, Abel Tulio	SS	-	-	-	-
15	31.54	176.9247	26	Güimil Dominguez, Alejandro	-	x	-	-	A
16	24.21	135.7838	38	Malaise, Oscar	SS	-	-	C	A

Resultados del Match - Division Production

Apertura 2010 ATR




Impreso el Domingo 28 de Marzo de 2010 a las 16:37:34 hs.

#	%	Puntos	Num.	Apellido, Nombre	Cat.	OC	Tag	Clase Fed.	Clase Club
1	100.00	515.9232	34	Liwko, Gustavo Daniel	J	-	-	-	-
2	98.80	509.7522	58	Quindi Vallerga, Gaston	-	-	-	A	-
3	96.31	496.8674	3	Avinceta, Edgardo	-	-	-	GM	-
4	95.24	491.3428	83	DAddona, Omar	-	-	-	-	-
5	93.88	484.3238	56	Prieto, Marcelo	-	-	-	A	-
6	89.63	462.4118	36	Lopez, Claudio Tirito	-	-	-	A	-
7	89.14	459.8853	93	Roa, Cecilio	-	-	-	-	-
8	82.89	427.6665	98	Znidarsic, Guillermo	-	-	-	-	GM
9	77.76	401.1733	43	Miliozzi, Alejandro	-	-	-	-	-
10	76.26	393.4532	70	Silva, Gonzalo	-	-	-	-	A
11	75.76	390.8872	11	Borges, Walter	-	-	-	M	-
12	74.86	386.2246	90	Briuolo, Santiago	-	-	-	-	-
13	71.77	370.2624	85	Rimoldi, Fernando	-	-	-	-	-
14	71.62	369.5229	77	Murgia, Fernando	-	-	-	B	-
15	67.97	350.6546	10	Belingueres, Christian	-	-	-	-	A
16	67.76	349.5904	101	Masciano, Julian	J	-	-	-	-
17	66.84	344.8613	18	Delgado, Diego	-	x	-	C	B
18	66.55	343.3623	51	Perez, Damian	-	-	-	-	B
19	65.13	336.0350	61	Rabe, Pablo	-	-	-	-	B
20	63.83	329.3140	7	Barone, Nicolas	-	-	-	-	A
21	63.38	326.9902	15	Cavia, Miguel	-	x	-	-	-
22	62.81	324.0546	81	Linera, Rodrigo	-	-	-	-	-
23	62.57	322.7960	19	Dechert, Guillermo	-	-	-	-	-
24	62.26	321.2285	42	Mela, Javier	-	-	-	NOV	NOV
25	61.48	317.1738	35	Llanos, Marcelo	-	x	-	-	-
26	61.00	314.7229	17	De Pascuale, Fernando	-	-	-	-	-
27	59.35	306.1972	73	Ventieri, Miguel	S	-	-	-	B
28	57.69	297.6376	1	Aguilera, Daniel	S	x	-	-	-
29	57.36	295.9343	64	Robin, Sergio	-	x	-	C	M
30	56.33	290.6018	41	Matos, Diego	-	-	-	NOV	NOV
31	56.31	290.5076	8	Barrientos, Victor	-	-	-	B	-
32	56.10	289.4157	25	Geron, Gonzalo	-	-	-	-	C
33	55.25	285.0485	54	Poli, Alejandro	-	-	-	-	B
34	55.08	284.1544	71	Sola, Marcelo	SS	-	-	M	A
35	54.97	283.6087	53	Piterbarg, Carlos	-	-	-	-	B
36	54.80	282.7037	24	Geremias, Gustavo	S	-	-	-	-
37	54.63	281.8386	50	Perdigues, Fabio	-	-	-	-	C
38	54.62	281.8177	78	Cordova, Ramon	S	-	-	-	-
39	54.15	279.3829	46	Obertello, Daniel	-	-	-	-	M
40	52.92	273.0200	92	Ramos, Daniel	-	-	-	-	-
41	52.59	271.3428	95	Medina, Alejandro	-	-	-	NOV	NOV
42	52.54	271.0485	6	Barbosa, Claudio	-	-	-	-	B
43	52.31	269.8615	79	Ardizzi, Marcelo	-	-	-	-	-
44	52.10	268.8085	48	Paz, Romualdo	-	-	-	-	C
45	52.05	268.5250	68	Ruggiero, Nicolas	-	-	-	NOV	NOV
46	50.12	258.6061	9	Bazan, Fernando	SS	-	-	NOV	NOV
47	49.85	257.1945	88	Vilaseco, Luis	-	-	-	NOV	NOV
48	48.42	249.8026	62	Raffaele, Claudio	-	-	-	NOV	NOV
49	46.06	237.6201	47	Passamonte, Jose	S	-	-	B	C
50	45.67	235.6066	21	Estayes, Jorge David	-	x	-	-	C
51	45.18	233.0922	76	Lujan, Claudio	S	-	-	-	-
52	44.15	227.7739	49	Peralta, Ariel	-	-	-	NOV	NOV
53	43.33	223.5316	37	Luces, Hernan	-	-	-	-	C
54	42.94	221.5459	45	Moreno, Ricardo	S	x	-	D	-
55	42.63	219.9445	99	Blason, Angel	-	-	-	NOV	NOV

Resultados del Match - Division Production

Apertura 2010 ATR



Impreso el Domingo 28 de Marzo de 2010 a las 16:37:34 hs.

#	%	Puntos	Num.	Apellido, Nombre	Cat.	OC	Tag	Clase Fed.	Clase Club
56	41.51	214.1653	20	Diana, Diego	-	x	-	-	-
57	40.16	207.1990	14	Casasco, Patricio	-	-	-	NOV	NOV
58	38.95	200.9714	28	Hermida, Guillermo	SS	-	-	C	C
59	38.41	198.1751	67	Rodriguez, Marcelo	-	-	-	-	D
60	38.30	197.5927	16	De La Natividad, Gregorio	-	-	-	NOV	NOV
61	38.00	196.0526	27	Guimil, Fernando	J	-	-	-	B
62	37.68	194.4013	33	Lazara, Cesar	-	-	-	NOV	NOV
63	37.03	191.0304	52	Pire, Carlos	-	-	-	D	B
64	36.64	189.0206	89	Ramos, Luis	-	-	-	NOV	NOV
65	36.47	188.1804	57	Quetgla, Alberto	S	x	-	-	-
66	33.92	175.0167	84	Vicondoa, Elio	-	-	-	NOV	NOV
67	32.87	169.5618	75	Gonzalez, Leonardo	-	-	-	NOV	NOV
68	30.85	159.1433	40	Mas, Marcelo	-	-	-	NOV	NOV
69	30.76	158.7124	94	Gomez, Pedro	S	-	-	-	-
70	29.19	150.5850	66	Rodriguez, Guillermo A.	SS	-	-	D	D
71	28.48	146.9358	22	Ferroni, Luis	SS	-	-	-	-
72	27.54	142.0853	23	Garcia, Fernando	-	-	-	-	-
73	26.20	135.1744	12	Brea, Cristian	-	-	-	NOV	NOV
74	24.34	125.6002	30	Kuchlewski, Pablo	-	-	-	NOV	NOV
75	22.00	113.5250	39	Manoilov, Damian	-	-	-	NOV	NOV
76	17.38	89.6628	65	Rodriguez, Guillermo Fabian	S	-	-	-	-
77	9.30	48.0035	60	Quintans, Hernan	-	-	-	-	-
78	9.01	46.4683	4	Avinceta, Tomas	J	-	-	-	-