


# Estadística por Competidor

## 4to Metropolitano TFLZ



Impreso el sábado 24 de julio de 2010 a las 17:08:42 hs.

|            |                         |  |  |  |  |                   |                    |  |
|------------|-------------------------|--|--|--|--|-------------------|--------------------|--|
| <b>#82</b> | <b>Aguilera, Daniel</b> |  |  |  |  | <b>Production</b> | <b>Cat: Senior</b> |  |
|------------|-------------------------|--|--|--|--|-------------------|--------------------|--|

| A     | B    | C     | D    | Miss | NS   | Proc | Over | Tiempo |
|-------|------|-------|------|------|------|------|------|--------|
| 98    | 0    | 29    | 4    | 6    | 1    | 0    | 0    | 188.14 |
| 71.0% | 0.0% | 21.0% | 2.9% | 4.3% | 0.7% | 0.0% | 0.0% |        |

|           |                      |  |  |  |  |                   |                     |  |
|-----------|----------------------|--|--|--|--|-------------------|---------------------|--|
| <b>#2</b> | <b>Almada, Ariel</b> |  |  |  |  | <b>Production</b> | <b>Cat: Ninguna</b> |  |
|-----------|----------------------|--|--|--|--|-------------------|---------------------|--|

| A     | B    | C     | D    | Miss | NS   | Proc | Over | Tiempo |
|-------|------|-------|------|------|------|------|------|--------|
| 104   | 0    | 27    | 6    | 2    | 2    | 0    | 0    | 138.72 |
| 73.8% | 0.0% | 19.1% | 4.3% | 1.4% | 1.4% | 0.0% | 0.0% |        |

|           |                         |  |  |  |  |                   |                     |  |
|-----------|-------------------------|--|--|--|--|-------------------|---------------------|--|
| <b>#3</b> | <b>Ardizzi, Marcelo</b> |  |  |  |  | <b>Production</b> | <b>Cat: Ninguna</b> |  |
|-----------|-------------------------|--|--|--|--|-------------------|---------------------|--|

| A     | B    | C     | D    | Miss | NS   | Proc | Over | Tiempo |
|-------|------|-------|------|------|------|------|------|--------|
| 113   | 0    | 22    | 1    | 3    | 0    | 0    | 0    | 174.39 |
| 81.3% | 0.0% | 15.8% | 0.7% | 2.2% | 0.0% | 0.0% | 0.0% |        |

|           |                         |  |  |  |  |                 |                     |  |
|-----------|-------------------------|--|--|--|--|-----------------|---------------------|--|
| <b>#5</b> | <b>Baigorria, Jorge</b> |  |  |  |  | <b>Standard</b> | <b>Cat: Ninguna</b> |  |
|-----------|-------------------------|--|--|--|--|-----------------|---------------------|--|

| A     | B    | C     | D    | Miss | NS   | Proc | Over | Tiempo |
|-------|------|-------|------|------|------|------|------|--------|
| 105   | 0    | 27    | 5    | 2    | 0    | 0    | 0    | 113.83 |
| 75.5% | 0.0% | 19.4% | 3.6% | 1.4% | 0.0% | 0.0% | 0.0% |        |

|           |                      |  |  |  |  |             |                     |  |
|-----------|----------------------|--|--|--|--|-------------|---------------------|--|
| <b>#6</b> | <b>Balbi, Martin</b> |  |  |  |  | <b>Open</b> | <b>Cat: Ninguna</b> |  |
|-----------|----------------------|--|--|--|--|-------------|---------------------|--|

| A     | B    | C     | D    | Miss | NS   | Proc | Over | Tiempo |
|-------|------|-------|------|------|------|------|------|--------|
| 102   | 0    | 31    | 5    | 1    | 1    | 1    | 0    | 101.85 |
| 72.3% | 0.0% | 22.0% | 3.5% | 0.7% | 0.7% | 0.7% | 0.0% |        |

|           |                        |  |  |  |  |                   |                     |  |
|-----------|------------------------|--|--|--|--|-------------------|---------------------|--|
| <b>#7</b> | <b>Barone, Nicolas</b> |  |  |  |  | <b>Production</b> | <b>Cat: Ninguna</b> |  |
|-----------|------------------------|--|--|--|--|-------------------|---------------------|--|


| A     | B    | C     | D    | Miss | NS   | Proc | Over | Tiempo |
|-------|------|-------|------|------|------|------|------|--------|
| 97    | 0    | 35    | 7    | 0    | 1    | 0    | 0    | 174.67 |
| 69.3% | 0.0% | 25.0% | 5.0% | 0.0% | 0.7% | 0.0% | 0.0% |        |

|           |                           |  |  |  |  |                   |                     |  |
|-----------|---------------------------|--|--|--|--|-------------------|---------------------|--|
| <b>#8</b> | <b>Barrientos, Victor</b> |  |  |  |  | <b>Production</b> | <b>Cat: Ninguna</b> |  |
|-----------|---------------------------|--|--|--|--|-------------------|---------------------|--|

| A     | B    | C     | D    | Miss | NS   | Proc | Over | Tiempo |
|-------|------|-------|------|------|------|------|------|--------|
| 95    | 0    | 34    | 3    | 7    | 1    | 0    | 0    | 170.60 |
| 67.9% | 0.0% | 24.3% | 2.1% | 5.0% | 0.7% | 0.0% | 0.0% |        |

# Estadística por Competidor

## 4to Metropolitano TFLZ



Impreso el sábado 24 de julio de 2010 a las 17:08:42 hs.

|            |                      |  |  |  |  |                   |                     |  |
|------------|----------------------|--|--|--|--|-------------------|---------------------|--|
| <b>#59</b> | <b>Blason, Angel</b> |  |  |  |  | <b>Production</b> | <b>Cat: Ninguna</b> |  |
|------------|----------------------|--|--|--|--|-------------------|---------------------|--|

| A     | B    | C     | D    | Miss | NS   | Proc | Over | Tiempo |
|-------|------|-------|------|------|------|------|------|--------|
| 105   | 0    | 26    | 6    | 2    | 3    | 0    | 0    | 173.87 |
| 73.9% | 0.0% | 18.3% | 4.2% | 1.4% | 2.1% | 0.0% | 0.0% |        |

|           |                       |  |  |  |  |                   |                     |  |
|-----------|-----------------------|--|--|--|--|-------------------|---------------------|--|
| <b>#9</b> | <b>Borges, Walter</b> |  |  |  |  | <b>Production</b> | <b>Cat: Ninguna</b> |  |
|-----------|-----------------------|--|--|--|--|-------------------|---------------------|--|

| A     | B    | C     | D    | Miss | NS   | Proc | Over | Tiempo |
|-------|------|-------|------|------|------|------|------|--------|
| 117   | 0    | 17    | 2    | 3    | 1    | 1    | 0    | 133.72 |
| 83.0% | 0.0% | 12.1% | 1.4% | 2.1% | 0.7% | 0.7% | 0.0% |        |

|            |                       |  |  |  |  |                 |                     |  |
|------------|-----------------------|--|--|--|--|-----------------|---------------------|--|
| <b>#10</b> | <b>Burgos, Adrian</b> |  |  |  |  | <b>Standard</b> | <b>Cat: Ninguna</b> |  |
|------------|-----------------------|--|--|--|--|-----------------|---------------------|--|

| A     | B    | C     | D    | Miss | NS   | Proc | Over | Tiempo |
|-------|------|-------|------|------|------|------|------|--------|
| 113   | 0    | 20    | 3    | 3    | 0    | 0    | 0    | 120.87 |
| 81.3% | 0.0% | 14.4% | 2.2% | 2.2% | 0.0% | 0.0% | 0.0% |        |

|            |                      |  |  |  |  |                   |                          |  |
|------------|----------------------|--|--|--|--|-------------------|--------------------------|--|
| <b>#88</b> | <b>Caldera, Jose</b> |  |  |  |  | <b>Production</b> | <b>Cat: Super Senior</b> |  |
|------------|----------------------|--|--|--|--|-------------------|--------------------------|--|

| A     | B    | C     | D    | Miss | NS   | Proc | Over | Tiempo |
|-------|------|-------|------|------|------|------|------|--------|
| 105   | 0    | 26    | 6    | 2    | 0    | 0    | 0    | 159.44 |
| 75.5% | 0.0% | 18.7% | 4.3% | 1.4% | 0.0% | 0.0% | 0.0% |        |

|            |                       |  |  |  |  |                   |                     |  |
|------------|-----------------------|--|--|--|--|-------------------|---------------------|--|
| <b>#96</b> | <b>Capra, Claudio</b> |  |  |  |  | <b>Production</b> | <b>Cat: Ninguna</b> |  |
|------------|-----------------------|--|--|--|--|-------------------|---------------------|--|

| A     | B    | C     | D    | Miss | NS   | Proc | Over | Tiempo |
|-------|------|-------|------|------|------|------|------|--------|
| 92    | 0    | 32    | 8    | 6    | 0    | 0    | 0    | 191.90 |
| 66.7% | 0.0% | 23.2% | 5.8% | 4.3% | 0.0% | 0.0% | 0.0% |        |

|            |                     |  |  |  |  |             |                    |  |
|------------|---------------------|--|--|--|--|-------------|--------------------|--|
| <b>#11</b> | <b>Castro, Omar</b> |  |  |  |  | <b>Open</b> | <b>Cat: Senior</b> |  |
|------------|---------------------|--|--|--|--|-------------|--------------------|--|


| A     | B    | C     | D    | Miss | NS   | Proc | Over | Tiempo |
|-------|------|-------|------|------|------|------|------|--------|
| 97    | 0    | 36    | 5    | 1    | 1    | 0    | 0    | 109.87 |
| 69.3% | 0.0% | 25.7% | 3.6% | 0.7% | 0.7% | 0.0% | 0.0% |        |

|            |                               |  |  |  |  |                   |                     |  |
|------------|-------------------------------|--|--|--|--|-------------------|---------------------|--|
| <b>#12</b> | <b>Cerqueiro, Juan Manuel</b> |  |  |  |  | <b>Production</b> | <b>Cat: Ninguna</b> |  |
|------------|-------------------------------|--|--|--|--|-------------------|---------------------|--|

| A     | B    | C     | D    | Miss | NS   | Proc | Over | Tiempo |
|-------|------|-------|------|------|------|------|------|--------|
| 102   | 0    | 26    | 6    | 5    | 0    | 0    | 0    | 137.46 |
| 73.4% | 0.0% | 18.7% | 4.3% | 3.6% | 0.0% | 0.0% | 0.0% |        |

# Estadística por Competidor

## 4to Metropolitano TFLZ



Impreso el sábado 24 de julio de 2010 a las 17:08:42 hs.

|            |                      |  |  |  |             |  |  |                     |
|------------|----------------------|--|--|--|-------------|--|--|---------------------|
| <b>#67</b> | <b>Conte, Marino</b> |  |  |  | <b>Open</b> |  |  | <b>Cat: Ninguna</b> |
|------------|----------------------|--|--|--|-------------|--|--|---------------------|

| A     | B    | C     | D    | Miss | NS   | Proc | Over | Tiempo |
|-------|------|-------|------|------|------|------|------|--------|
| 110   | 0    | 22    | 7    | 0    | 1    | 0    | 0    | 110.53 |
| 78.6% | 0.0% | 15.7% | 5.0% | 0.0% | 0.7% | 0.0% | 0.0% |        |

|            |                      |  |  |  |                 |  |  |                    |
|------------|----------------------|--|--|--|-----------------|--|--|--------------------|
| <b>#78</b> | <b>Dramis, Ruben</b> |  |  |  | <b>Standard</b> |  |  | <b>Cat: Senior</b> |
|------------|----------------------|--|--|--|-----------------|--|--|--------------------|

| A     | B    | C     | D    | Miss | NS   | Proc | Over | Tiempo |
|-------|------|-------|------|------|------|------|------|--------|
| 105   | 0    | 28    | 3    | 3    | 1    | 0    | 0    | 173.73 |
| 75.0% | 0.0% | 20.0% | 2.1% | 2.1% | 0.7% | 0.0% | 0.0% |        |

|            |                        |  |  |  |                   |  |  |                  |
|------------|------------------------|--|--|--|-------------------|--|--|------------------|
| <b>#89</b> | <b>Duffo, Veronica</b> |  |  |  | <b>Production</b> |  |  | <b>Cat: Lady</b> |
|------------|------------------------|--|--|--|-------------------|--|--|------------------|

| A     | B    | C     | D    | Miss  | NS   | Proc | Over | Tiempo |
|-------|------|-------|------|-------|------|------|------|--------|
| 81    | 0    | 23    | 12   | 22    | 0    | 0    | 0    | 260.32 |
| 58.7% | 0.0% | 16.7% | 8.7% | 15.9% | 0.0% | 0.0% | 0.0% |        |

|            |                         |  |  |  |                   |  |  |                          |
|------------|-------------------------|--|--|--|-------------------|--|--|--------------------------|
| <b>#60</b> | <b>Esperante, Ruben</b> |  |  |  | <b>Production</b> |  |  | <b>Cat: Super Senior</b> |
|------------|-------------------------|--|--|--|-------------------|--|--|--------------------------|

| A     | B    | C     | D    | Miss | NS   | Proc | Over | Tiempo |
|-------|------|-------|------|------|------|------|------|--------|
| 89    | 0    | 32    | 9    | 7    | 3    | 0    | 0    | 225.86 |
| 63.6% | 0.0% | 22.9% | 6.4% | 5.0% | 2.1% | 0.0% | 0.0% |        |

|            |                          |  |  |  |             |  |  |                    |
|------------|--------------------------|--|--|--|-------------|--|--|--------------------|
| <b>#13</b> | <b>Esposito, Antonio</b> |  |  |  | <b>Open</b> |  |  | <b>Cat: Senior</b> |
|------------|--------------------------|--|--|--|-------------|--|--|--------------------|

| A     | B    | C     | D    | Miss | NS   | Proc | Over | Tiempo |
|-------|------|-------|------|------|------|------|------|--------|
| 109   | 0    | 26    | 4    | 0    | 2    | 0    | 0    | 122.91 |
| 77.3% | 0.0% | 18.4% | 2.8% | 0.0% | 1.4% | 0.0% | 0.0% |        |

|            |                          |  |  |  |                 |  |  |                          |
|------------|--------------------------|--|--|--|-----------------|--|--|--------------------------|
| <b>#86</b> | <b>Fernandez, Daniel</b> |  |  |  | <b>Standard</b> |  |  | <b>Cat: Super Senior</b> |
|------------|--------------------------|--|--|--|-----------------|--|--|--------------------------|


| A     | B    | C     | D    | Miss | NS   | Proc | Over | Tiempo |
|-------|------|-------|------|------|------|------|------|--------|
| 100   | 0    | 31    | 4    | 3    | 1    | 0    | 0    | 158.93 |
| 71.9% | 0.0% | 22.3% | 2.9% | 2.2% | 0.7% | 0.0% | 0.0% |        |

|            |                        |  |  |  |                   |  |  |                    |
|------------|------------------------|--|--|--|-------------------|--|--|--------------------|
| <b>#47</b> | <b>Ferrara, Anibal</b> |  |  |  | <b>Production</b> |  |  | <b>Cat: Senior</b> |
|------------|------------------------|--|--|--|-------------------|--|--|--------------------|

| A     | B    | C     | D    | Miss | NS   | Proc | Over | Tiempo |
|-------|------|-------|------|------|------|------|------|--------|
| 112   | 0    | 21    | 3    | 3    | 0    | 0    | 0    | 142.14 |
| 80.6% | 0.0% | 15.1% | 2.2% | 2.2% | 0.0% | 0.0% | 0.0% |        |

# Estadística por Competidor

## 4to Metropolitano TFLZ



Impreso el sábado 24 de julio de 2010 a las 17:08:42 hs.

|            |                           |  |  |  |  |                   |                    |  |
|------------|---------------------------|--|--|--|--|-------------------|--------------------|--|
| <b>#69</b> | <b>Fiorucci, Norberto</b> |  |  |  |  | <b>Production</b> | <b>Cat: Senior</b> |  |
|------------|---------------------------|--|--|--|--|-------------------|--------------------|--|

| A     | B    | C     | D    | Miss | NS   | Proc | Over | Tiempo |
|-------|------|-------|------|------|------|------|------|--------|
| 79    | 0    | 39    | 13   | 7    | 2    | 0    | 0    | 206.44 |
| 56.4% | 0.0% | 27.9% | 9.3% | 5.0% | 1.4% | 0.0% | 0.0% |        |

|            |                         |  |  |  |  |                 |                    |  |
|------------|-------------------------|--|--|--|--|-----------------|--------------------|--|
| <b>#14</b> | <b>Gentile, Ricardo</b> |  |  |  |  | <b>Standard</b> | <b>Cat: Senior</b> |  |
|------------|-------------------------|--|--|--|--|-----------------|--------------------|--|

| A     | B    | C     | D    | Miss | NS   | Proc | Over | Tiempo |
|-------|------|-------|------|------|------|------|------|--------|
| 107   | 0    | 25    | 4    | 3    | 2    | 0    | 0    | 130.93 |
| 75.9% | 0.0% | 17.7% | 2.8% | 2.1% | 1.4% | 0.0% | 0.0% |        |

|            |                          |  |  |  |  |                   |                    |  |
|------------|--------------------------|--|--|--|--|-------------------|--------------------|--|
| <b>#15</b> | <b>Geremias, Gustavo</b> |  |  |  |  | <b>Production</b> | <b>Cat: Senior</b> |  |
|------------|--------------------------|--|--|--|--|-------------------|--------------------|--|

| A     | B    | C     | D    | Miss | NS   | Proc | Over | Tiempo |
|-------|------|-------|------|------|------|------|------|--------|
| 96    | 0    | 32    | 5    | 5    | 0    | 0    | 0    | 185.93 |
| 69.6% | 0.0% | 23.2% | 3.6% | 3.6% | 0.0% | 0.0% | 0.0% |        |

|            |                          |  |  |  |  |                   |                    |  |
|------------|--------------------------|--|--|--|--|-------------------|--------------------|--|
| <b>#16</b> | <b>Gini, Juan Carlos</b> |  |  |  |  | <b>Production</b> | <b>Cat: Senior</b> |  |
|------------|--------------------------|--|--|--|--|-------------------|--------------------|--|

| A     | B    | C     | D    | Miss | NS   | Proc | Over | Tiempo |
|-------|------|-------|------|------|------|------|------|--------|
| 104   | 0    | 19    | 7    | 9    | 0    | 0    | 0    | 179.98 |
| 74.8% | 0.0% | 13.7% | 5.0% | 6.5% | 0.0% | 0.0% | 0.0% |        |

|            |                        |  |  |  |  |                 |                     |  |
|------------|------------------------|--|--|--|--|-----------------|---------------------|--|
| <b>#17</b> | <b>Gini, Sebastian</b> |  |  |  |  | <b>Standard</b> | <b>Cat: Ninguna</b> |  |
|------------|------------------------|--|--|--|--|-----------------|---------------------|--|

| A     | B    | C     | D    | Miss | NS   | Proc | Over | Tiempo |
|-------|------|-------|------|------|------|------|------|--------|
| 101   | 0    | 31    | 5    | 2    | 0    | 0    | 0    | 124.33 |
| 72.7% | 0.0% | 22.3% | 3.6% | 1.4% | 0.0% | 0.0% | 0.0% |        |

|            |                         |  |  |  |  |                   |                     |  |
|------------|-------------------------|--|--|--|--|-------------------|---------------------|--|
| <b>#18</b> | <b>Giroud, Santiago</b> |  |  |  |  | <b>Production</b> | <b>Cat: Ninguna</b> |  |
|------------|-------------------------|--|--|--|--|-------------------|---------------------|--|


| A     | B    | C     | D    | Miss | NS   | Proc | Over | Tiempo |
|-------|------|-------|------|------|------|------|------|--------|
| 94    | 0    | 31    | 1    | 12   | 2    | 0    | 0    | 201.79 |
| 67.1% | 0.0% | 22.1% | 0.7% | 8.6% | 1.4% | 0.0% | 0.0% |        |

|            |                               |  |  |  |  |             |                     |  |
|------------|-------------------------------|--|--|--|--|-------------|---------------------|--|
| <b>#19</b> | <b>Gomez Borrás, Casimiro</b> |  |  |  |  | <b>Open</b> | <b>Cat: Ninguna</b> |  |
|------------|-------------------------------|--|--|--|--|-------------|---------------------|--|

| A     | B    | C    | D     | Miss | NS   | Proc | Over | Tiempo |
|-------|------|------|-------|------|------|------|------|--------|
| 8     | 0    | 1    | 2     | 1    | 0    | 0    | 0    | 22.50  |
| 66.7% | 0.0% | 8.3% | 16.7% | 8.3% | 0.0% | 0.0% | 0.0% |        |

# Estadística por Competidor

## 4to Metropolitano TFLZ



Impreso el sábado 24 de julio de 2010 a las 17:08:42 hs.

|            |                           |  |  |  |  |                   |                     |  |
|------------|---------------------------|--|--|--|--|-------------------|---------------------|--|
| <b>#55</b> | <b>Gonzalez, Leonardo</b> |  |  |  |  | <b>Production</b> | <b>Cat: Ninguna</b> |  |
|------------|---------------------------|--|--|--|--|-------------------|---------------------|--|

| A     | B    | C     | D    | Miss | NS   | Proc | Over | Tiempo |
|-------|------|-------|------|------|------|------|------|--------|
| 110   | 0    | 18    | 7    | 4    | 0    | 0    | 0    | 216.32 |
| 79.1% | 0.0% | 12.9% | 5.0% | 2.9% | 0.0% | 0.0% | 0.0% |        |

|            |                       |  |  |  |  |                   |                     |  |
|------------|-----------------------|--|--|--|--|-------------------|---------------------|--|
| <b>#49</b> | <b>Gulic, Gabriel</b> |  |  |  |  | <b>Production</b> | <b>Cat: Ninguna</b> |  |
|------------|-----------------------|--|--|--|--|-------------------|---------------------|--|

| A     | B    | C     | D    | Miss | NS   | Proc | Over | Tiempo |
|-------|------|-------|------|------|------|------|------|--------|
| 90    | 0    | 37    | 9    | 3    | 0    | 0    | 0    | 155.07 |
| 64.7% | 0.0% | 26.6% | 6.5% | 2.2% | 0.0% | 0.0% | 0.0% |        |

|            |                                    |  |  |  |  |                 |                     |  |
|------------|------------------------------------|--|--|--|--|-----------------|---------------------|--|
| <b>#48</b> | <b>Güimil Dominguez, Alejandro</b> |  |  |  |  | <b>Standard</b> | <b>Cat: Ninguna</b> |  |
|------------|------------------------------------|--|--|--|--|-----------------|---------------------|--|

| A     | B    | C     | D    | Miss  | NS   | Proc | Over | Tiempo |
|-------|------|-------|------|-------|------|------|------|--------|
| 81    | 0    | 31    | 9    | 18    | 6    | 0    | 0    | 287.86 |
| 55.9% | 0.0% | 21.4% | 6.2% | 12.4% | 4.1% | 0.0% | 0.0% |        |

|            |                      |  |  |  |  |             |                     |  |
|------------|----------------------|--|--|--|--|-------------|---------------------|--|
| <b>#45</b> | <b>Hart, Alberto</b> |  |  |  |  | <b>Open</b> | <b>Cat: Ninguna</b> |  |
|------------|----------------------|--|--|--|--|-------------|---------------------|--|

| A     | B    | C     | D    | Miss | NS   | Proc | Over | Tiempo |
|-------|------|-------|------|------|------|------|------|--------|
| 112   | 0    | 20    | 4    | 3    | 0    | 0    | 0    | 130.22 |
| 80.6% | 0.0% | 14.4% | 2.9% | 2.2% | 0.0% | 0.0% | 0.0% |        |

|            |                               |  |  |  |  |             |                     |  |
|------------|-------------------------------|--|--|--|--|-------------|---------------------|--|
| <b>#20</b> | <b>Judez Rivas, Juan Cruz</b> |  |  |  |  | <b>Open</b> | <b>Cat: Ninguna</b> |  |
|------------|-------------------------------|--|--|--|--|-------------|---------------------|--|

| A     | B    | C     | D    | Miss | NS   | Proc | Over | Tiempo |
|-------|------|-------|------|------|------|------|------|--------|
| 101   | 0    | 30    | 6    | 2    | 0    | 0    | 0    | 107.17 |
| 72.7% | 0.0% | 21.6% | 4.3% | 1.4% | 0.0% | 0.0% | 0.0% |        |

|            |                           |  |  |  |  |                 |                    |  |
|------------|---------------------------|--|--|--|--|-----------------|--------------------|--|
| <b>#21</b> | <b>Kruszewski, Marcos</b> |  |  |  |  | <b>Standard</b> | <b>Cat: Senior</b> |  |
|------------|---------------------------|--|--|--|--|-----------------|--------------------|--|


| A     | B    | C     | D    | Miss | NS   | Proc | Over | Tiempo |
|-------|------|-------|------|------|------|------|------|--------|
| 115   | 0    | 20    | 3    | 1    | 1    | 0    | 0    | 135.70 |
| 82.1% | 0.0% | 14.3% | 2.1% | 0.7% | 0.7% | 0.0% | 0.0% |        |

|            |                                 |  |  |  |  |                 |                    |  |
|------------|---------------------------------|--|--|--|--|-----------------|--------------------|--|
| <b>#22</b> | <b>Lagunas Labarca, Leoncio</b> |  |  |  |  | <b>Standard</b> | <b>Cat: Senior</b> |  |
|------------|---------------------------------|--|--|--|--|-----------------|--------------------|--|

| A     | B    | C     | D    | Miss | NS   | Proc | Over | Tiempo |
|-------|------|-------|------|------|------|------|------|--------|
| 115   | 0    | 21    | 2    | 1    | 4    | 0    | 0    | 164.38 |
| 80.4% | 0.0% | 14.7% | 1.4% | 0.7% | 2.8% | 0.0% | 0.0% |        |

# Estadística por Competidor

## 4to Metropolitano TFLZ



Impreso el sábado 24 de julio de 2010 a las 17:08:42 hs.

|            |                   |  |  |  |             |                          |  |  |
|------------|-------------------|--|--|--|-------------|--------------------------|--|--|
| <b>#23</b> | <b>Lara, Omar</b> |  |  |  | <b>Open</b> | <b>Cat: Super Senior</b> |  |  |
|------------|-------------------|--|--|--|-------------|--------------------------|--|--|

| A     | B    | C     | D    | Miss | NS   | Proc | Over | Tiempo |
|-------|------|-------|------|------|------|------|------|--------|
| 115   | 0    | 14    | 8    | 2    | 1    | 0    | 0    | 178.70 |
| 82.1% | 0.0% | 10.0% | 5.7% | 1.4% | 0.7% | 0.0% | 0.0% |        |

|            |                        |  |  |  |                   |                     |  |  |
|------------|------------------------|--|--|--|-------------------|---------------------|--|--|
| <b>#65</b> | <b>Linera, Rodrigo</b> |  |  |  | <b>Production</b> | <b>Cat: Ninguna</b> |  |  |
|------------|------------------------|--|--|--|-------------------|---------------------|--|--|

| A     | B    | C     | D    | Miss | NS   | Proc | Over | Tiempo |
|-------|------|-------|------|------|------|------|------|--------|
| 106   | 0    | 23    | 4    | 6    | 1    | 0    | 0    | 138.37 |
| 75.7% | 0.0% | 16.4% | 2.9% | 4.3% | 0.7% | 0.0% | 0.0% |        |

|            |                              |  |  |  |                   |                     |  |  |
|------------|------------------------------|--|--|--|-------------------|---------------------|--|--|
| <b>#25</b> | <b>Lopez, Claudio Tirito</b> |  |  |  | <b>Production</b> | <b>Cat: Ninguna</b> |  |  |
|------------|------------------------------|--|--|--|-------------------|---------------------|--|--|

| A     | B    | C     | D    | Miss | NS   | Proc | Over | Tiempo |
|-------|------|-------|------|------|------|------|------|--------|
| 102   | 0    | 34    | 3    | 0    | 0    | 0    | 0    | 156.78 |
| 73.4% | 0.0% | 24.5% | 2.2% | 0.0% | 0.0% | 0.0% | 0.0% |        |

|            |                      |  |  |  |                 |                     |  |  |
|------------|----------------------|--|--|--|-----------------|---------------------|--|--|
| <b>#26</b> | <b>Luces, Hernan</b> |  |  |  | <b>Standard</b> | <b>Cat: Ninguna</b> |  |  |
|------------|----------------------|--|--|--|-----------------|---------------------|--|--|

| A     | B    | C     | D    | Miss | NS   | Proc | Over | Tiempo |
|-------|------|-------|------|------|------|------|------|--------|
| 109   | 0    | 21    | 5    | 3    | 1    | 0    | 0    | 173.15 |
| 78.4% | 0.0% | 15.1% | 3.6% | 2.2% | 0.7% | 0.0% | 0.0% |        |

|            |                         |  |  |  |                   |                    |  |  |
|------------|-------------------------|--|--|--|-------------------|--------------------|--|--|
| <b>#81</b> | <b>Masciano, Julian</b> |  |  |  | <b>Production</b> | <b>Cat: Junior</b> |  |  |
|------------|-------------------------|--|--|--|-------------------|--------------------|--|--|

| A     | B    | C     | D    | Miss | NS   | Proc | Over | Tiempo |
|-------|------|-------|------|------|------|------|------|--------|
| 93    | 0    | 29    | 8    | 9    | 1    | 0    | 0    | 186.92 |
| 66.4% | 0.0% | 20.7% | 5.7% | 6.4% | 0.7% | 0.0% | 0.0% |        |

|            |                     |  |  |  |                   |                     |  |  |
|------------|---------------------|--|--|--|-------------------|---------------------|--|--|
| <b>#27</b> | <b>Matos, Diego</b> |  |  |  | <b>Production</b> | <b>Cat: Ninguna</b> |  |  |
|------------|---------------------|--|--|--|-------------------|---------------------|--|--|


| A     | B    | C     | D    | Miss | NS   | Proc | Over | Tiempo |
|-------|------|-------|------|------|------|------|------|--------|
| 108   | 0    | 22    | 4    | 3    | 0    | 0    | 0    | 169.45 |
| 78.8% | 0.0% | 16.1% | 2.9% | 2.2% | 0.0% | 0.0% | 0.0% |        |

|            |                        |  |  |  |                   |                    |  |  |
|------------|------------------------|--|--|--|-------------------|--------------------|--|--|
| <b>#52</b> | <b>Moreno, Ricardo</b> |  |  |  | <b>Production</b> | <b>Cat: Senior</b> |  |  |
|------------|------------------------|--|--|--|-------------------|--------------------|--|--|

| A     | B    | C     | D    | Miss | NS   | Proc | Over | Tiempo |
|-------|------|-------|------|------|------|------|------|--------|
| 106   | 0    | 28    | 5    | 0    | 0    | 0    | 0    | 195.96 |
| 76.3% | 0.0% | 20.1% | 3.6% | 0.0% | 0.0% | 0.0% | 0.0% |        |

# Estadística por Competidor

## 4to Metropolitano TFLZ



Impreso el sábado 24 de julio de 2010 a las 17:08:42 hs.

|            |                        |  |  |  |  |  |             |                     |
|------------|------------------------|--|--|--|--|--|-------------|---------------------|
| <b>#84</b> | <b>Naveira, Fabian</b> |  |  |  |  |  | <b>Open</b> | <b>Cat: Ninguna</b> |
|------------|------------------------|--|--|--|--|--|-------------|---------------------|

| A     | B    | C     | D    | Miss | NS   | Proc | Over | Tiempo |
|-------|------|-------|------|------|------|------|------|--------|
| 107   | 0    | 27    | 4    | 1    | 0    | 0    | 0    | 124.46 |
| 77.0% | 0.0% | 19.4% | 2.9% | 0.7% | 0.0% | 0.0% | 0.0% |        |

|            |                          |  |  |  |  |  |                   |                     |
|------------|--------------------------|--|--|--|--|--|-------------------|---------------------|
| <b>#71</b> | <b>Obertello, Daniel</b> |  |  |  |  |  | <b>Production</b> | <b>Cat: Ninguna</b> |
|------------|--------------------------|--|--|--|--|--|-------------------|---------------------|

| A     | B    | C     | D    | Miss | NS   | Proc | Over | Tiempo |
|-------|------|-------|------|------|------|------|------|--------|
| 105   | 0    | 29    | 4    | 1    | 1    | 0    | 0    | 150.22 |
| 75.0% | 0.0% | 20.7% | 2.9% | 0.7% | 0.7% | 0.0% | 0.0% |        |

|            |                      |  |  |  |  |  |                   |                     |
|------------|----------------------|--|--|--|--|--|-------------------|---------------------|
| <b>#64</b> | <b>Paliza, Cesar</b> |  |  |  |  |  | <b>Production</b> | <b>Cat: Ninguna</b> |
|------------|----------------------|--|--|--|--|--|-------------------|---------------------|

| A     | B    | C     | D    | Miss  | NS   | Proc | Over | Tiempo |
|-------|------|-------|------|-------|------|------|------|--------|
| 68    | 0    | 38    | 12   | 21    | 4    | 0    | 0    | 285.56 |
| 47.6% | 0.0% | 26.6% | 8.4% | 14.7% | 2.8% | 0.0% | 0.0% |        |

|            |                             |  |  |  |  |  |                   |                     |
|------------|-----------------------------|--|--|--|--|--|-------------------|---------------------|
| <b>#56</b> | <b>Parsons, Juan Martin</b> |  |  |  |  |  | <b>Production</b> | <b>Cat: Ninguna</b> |
|------------|-----------------------------|--|--|--|--|--|-------------------|---------------------|

| A     | B    | C     | D    | Miss | NS   | Proc | Over | Tiempo |
|-------|------|-------|------|------|------|------|------|--------|
| 95    | 0    | 31    | 9    | 3    | 1    | 0    | 0    | 192.19 |
| 68.3% | 0.0% | 22.3% | 6.5% | 2.2% | 0.7% | 0.0% | 0.0% |        |

|            |                         |  |  |  |  |  |                   |                     |
|------------|-------------------------|--|--|--|--|--|-------------------|---------------------|
| <b>#62</b> | <b>Pauletig, German</b> |  |  |  |  |  | <b>Production</b> | <b>Cat: Ninguna</b> |
|------------|-------------------------|--|--|--|--|--|-------------------|---------------------|

| A     | B    | C     | D    | Miss | NS   | Proc | Over | Tiempo |
|-------|------|-------|------|------|------|------|------|--------|
| 101   | 0    | 25    | 10   | 3    | 1    | 0    | 0    | 179.66 |
| 72.1% | 0.0% | 17.9% | 7.1% | 2.1% | 0.7% | 0.0% | 0.0% |        |

|            |                        |  |  |  |  |  |                   |                     |
|------------|------------------------|--|--|--|--|--|-------------------|---------------------|
| <b>#28</b> | <b>Peluffo, Hernan</b> |  |  |  |  |  | <b>Production</b> | <b>Cat: Ninguna</b> |
|------------|------------------------|--|--|--|--|--|-------------------|---------------------|


| A     | B    | C     | D    | Miss | NS   | Proc | Over | Tiempo |
|-------|------|-------|------|------|------|------|------|--------|
| 104   | 0    | 26    | 3    | 5    | 3    | 0    | 0    | 178.09 |
| 73.8% | 0.0% | 18.4% | 2.1% | 3.5% | 2.1% | 0.0% | 0.0% |        |

|            |                         |  |  |  |  |  |                 |                    |
|------------|-------------------------|--|--|--|--|--|-----------------|--------------------|
| <b>#93</b> | <b>Penizzotto, Luis</b> |  |  |  |  |  | <b>Standard</b> | <b>Cat: Senior</b> |
|------------|-------------------------|--|--|--|--|--|-----------------|--------------------|

| A     | B    | C     | D    | Miss | NS   | Proc | Over | Tiempo |
|-------|------|-------|------|------|------|------|------|--------|
| 84    | 0    | 37    | 11   | 7    | 4    | 0    | 0    | 190.71 |
| 58.7% | 0.0% | 25.9% | 7.7% | 4.9% | 2.8% | 0.0% | 0.0% |        |

# Estadística por Competidor

## 4to Metropolitano TFLZ



Impreso el sábado 24 de julio de 2010 a las 17:08:42 hs.

|            |                                |  |  |  |  |  |                 |                     |
|------------|--------------------------------|--|--|--|--|--|-----------------|---------------------|
| <b>#41</b> | <b>Perez Pistarini, Rafael</b> |  |  |  |  |  | <b>Standard</b> | <b>Cat: Ninguna</b> |
|------------|--------------------------------|--|--|--|--|--|-----------------|---------------------|

| A     | B    | C    | D    | Miss | NS   | Proc | Over | Tiempo |
|-------|------|------|------|------|------|------|------|--------|
| 67    | 0    | 5    | 7    | 2    | 0    | 0    | 0    | 95.35  |
| 82.7% | 0.0% | 6.2% | 8.6% | 2.5% | 0.0% | 0.0% | 0.0% |        |

|            |                      |  |  |  |  |  |                   |                     |
|------------|----------------------|--|--|--|--|--|-------------------|---------------------|
| <b>#73</b> | <b>Perez, Damian</b> |  |  |  |  |  | <b>Production</b> | <b>Cat: Ninguna</b> |
|------------|----------------------|--|--|--|--|--|-------------------|---------------------|

| A     | B    | C     | D    | Miss  | NS   | Proc | Over | Tiempo |
|-------|------|-------|------|-------|------|------|------|--------|
| 88    | 0    | 27    | 8    | 14    | 2    | 0    | 0    | 155.48 |
| 63.3% | 0.0% | 19.4% | 5.8% | 10.1% | 1.4% | 0.0% | 0.0% |        |

|            |                         |  |  |  |  |  |                 |                     |
|------------|-------------------------|--|--|--|--|--|-----------------|---------------------|
| <b>#72</b> | <b>Pinillos, Gaston</b> |  |  |  |  |  | <b>Standard</b> | <b>Cat: Ninguna</b> |
|------------|-------------------------|--|--|--|--|--|-----------------|---------------------|

| A     | B    | C     | D     | Miss | NS   | Proc | Over | Tiempo |
|-------|------|-------|-------|------|------|------|------|--------|
| 86    | 0    | 25    | 15    | 11   | 3    | 0    | 0    | 150.14 |
| 61.4% | 0.0% | 17.9% | 10.7% | 7.9% | 2.1% | 0.0% | 0.0% |        |

|            |                          |  |  |  |  |  |                   |                     |
|------------|--------------------------|--|--|--|--|--|-------------------|---------------------|
| <b>#29</b> | <b>Piterbarg, Carlos</b> |  |  |  |  |  | <b>Production</b> | <b>Cat: Ninguna</b> |
|------------|--------------------------|--|--|--|--|--|-------------------|---------------------|

| A     | B    | C     | D    | Miss | NS   | Proc | Over | Tiempo |
|-------|------|-------|------|------|------|------|------|--------|
| 99    | 0    | 28    | 10   | 2    | 0    | 0    | 0    | 146.95 |
| 71.2% | 0.0% | 20.1% | 7.2% | 1.4% | 0.0% | 0.0% | 0.0% |        |

|            |                        |  |  |  |  |  |                   |                     |
|------------|------------------------|--|--|--|--|--|-------------------|---------------------|
| <b>#70</b> | <b>Poli, Alejandro</b> |  |  |  |  |  | <b>Production</b> | <b>Cat: Ninguna</b> |
|------------|------------------------|--|--|--|--|--|-------------------|---------------------|

| A     | B    | C     | D    | Miss | NS   | Proc | Over | Tiempo |
|-------|------|-------|------|------|------|------|------|--------|
| 90    | 0    | 20    | 4    | 6    | 0    | 0    | 0    | 173.76 |
| 75.0% | 0.0% | 16.7% | 3.3% | 5.0% | 0.0% | 0.0% | 0.0% |        |

|            |                        |  |  |  |  |  |                   |                     |
|------------|------------------------|--|--|--|--|--|-------------------|---------------------|
| <b>#80</b> | <b>Prieto, Marcelo</b> |  |  |  |  |  | <b>Production</b> | <b>Cat: Ninguna</b> |
|------------|------------------------|--|--|--|--|--|-------------------|---------------------|


| A     | B    | C     | D    | Miss | NS   | Proc | Over | Tiempo |
|-------|------|-------|------|------|------|------|------|--------|
| 107   | 0    | 29    | 3    | 0    | 0    | 0    | 0    | 119.27 |
| 77.0% | 0.0% | 20.9% | 2.2% | 0.0% | 0.0% | 0.0% | 0.0% |        |

|            |                                |  |  |  |  |  |                   |                     |
|------------|--------------------------------|--|--|--|--|--|-------------------|---------------------|
| <b>#31</b> | <b>Quindi Vallerga, Gaston</b> |  |  |  |  |  | <b>Production</b> | <b>Cat: Ninguna</b> |
|------------|--------------------------------|--|--|--|--|--|-------------------|---------------------|

| A     | B    | C     | D    | Miss | NS   | Proc | Over | Tiempo |
|-------|------|-------|------|------|------|------|------|--------|
| 102   | 0    | 21    | 6    | 10   | 4    | 0    | 0    | 123.45 |
| 71.3% | 0.0% | 14.7% | 4.2% | 7.0% | 2.8% | 0.0% | 0.0% |        |

# Estadística por Competidor

## 4to Metropolitano TFLZ



Impreso el sábado 24 de julio de 2010 a las 17:08:42 hs.

|            |                         |  |  |  |  |  |                   |                     |
|------------|-------------------------|--|--|--|--|--|-------------------|---------------------|
| <b>#30</b> | <b>Quintans, Hernan</b> |  |  |  |  |  | <b>Production</b> | <b>Cat: Ninguna</b> |
|------------|-------------------------|--|--|--|--|--|-------------------|---------------------|

| A     | B    | C     | D    | Miss | NS   | Proc | Over | Tiempo |
|-------|------|-------|------|------|------|------|------|--------|
| 99    | 0    | 23    | 5    | 12   | 2    | 0    | 0    | 223.61 |
| 70.2% | 0.0% | 16.3% | 3.5% | 8.5% | 1.4% | 0.0% | 0.0% |        |

|            |                          |  |  |  |  |  |             |                     |
|------------|--------------------------|--|--|--|--|--|-------------|---------------------|
| <b>#39</b> | <b>Quintieri, Sergio</b> |  |  |  |  |  | <b>Open</b> | <b>Cat: Ninguna</b> |
|------------|--------------------------|--|--|--|--|--|-------------|---------------------|

| A     | B    | C     | D    | Miss | NS   | Proc | Over | Tiempo |
|-------|------|-------|------|------|------|------|------|--------|
| 119   | 0    | 19    | 0    | 1    | 0    | 0    | 0    | 116.65 |
| 85.6% | 0.0% | 13.7% | 0.0% | 0.7% | 0.0% | 0.0% | 0.0% |        |

|            |                          |  |  |  |  |  |                 |                          |
|------------|--------------------------|--|--|--|--|--|-----------------|--------------------------|
| <b>#43</b> | <b>Quintieri, Victor</b> |  |  |  |  |  | <b>Standard</b> | <b>Cat: Super Senior</b> |
|------------|--------------------------|--|--|--|--|--|-----------------|--------------------------|

| A     | B    | C     | D    | Miss | NS   | Proc | Over | Tiempo |
|-------|------|-------|------|------|------|------|------|--------|
| 111   | 0    | 23    | 3    | 2    | 2    | 0    | 0    | 188.63 |
| 78.7% | 0.0% | 16.3% | 2.1% | 1.4% | 1.4% | 0.0% | 0.0% |        |

|            |                    |  |  |  |  |  |                   |                     |
|------------|--------------------|--|--|--|--|--|-------------------|---------------------|
| <b>#42</b> | <b>Rabe, Pablo</b> |  |  |  |  |  | <b>Production</b> | <b>Cat: Ninguna</b> |
|------------|--------------------|--|--|--|--|--|-------------------|---------------------|

| A     | B    | C     | D    | Miss | NS   | Proc | Over | Tiempo |
|-------|------|-------|------|------|------|------|------|--------|
| 91    | 0    | 30    | 13   | 5    | 2    | 0    | 0    | 160.50 |
| 64.5% | 0.0% | 21.3% | 9.2% | 3.5% | 1.4% | 0.0% | 0.0% |        |

|            |                      |  |  |  |  |  |                   |                     |
|------------|----------------------|--|--|--|--|--|-------------------|---------------------|
| <b>#95</b> | <b>Ramos, Daniel</b> |  |  |  |  |  | <b>Production</b> | <b>Cat: Ninguna</b> |
|------------|----------------------|--|--|--|--|--|-------------------|---------------------|

| A     | B    | C     | D    | Miss | NS   | Proc | Over | Tiempo |
|-------|------|-------|------|------|------|------|------|--------|
| 102   | 0    | 28    | 3    | 6    | 3    | 0    | 0    | 207.63 |
| 71.8% | 0.0% | 19.7% | 2.1% | 4.2% | 2.1% | 0.0% | 0.0% |        |

|           |                        |  |  |  |  |  |                 |                    |
|-----------|------------------------|--|--|--|--|--|-----------------|--------------------|
| <b>#1</b> | <b>Ribeiro, Daniel</b> |  |  |  |  |  | <b>Standard</b> | <b>Cat: Senior</b> |
|-----------|------------------------|--|--|--|--|--|-----------------|--------------------|


| A     | B    | C     | D    | Miss | NS   | Proc | Over | Tiempo |
|-------|------|-------|------|------|------|------|------|--------|
| 104   | 0    | 24    | 8    | 3    | 0    | 0    | 0    | 136.25 |
| 74.8% | 0.0% | 17.3% | 5.8% | 2.2% | 0.0% | 0.0% | 0.0% |        |

|            |                        |  |  |  |  |  |             |                    |
|------------|------------------------|--|--|--|--|--|-------------|--------------------|
| <b>#85</b> | <b>Rigueira, Jorge</b> |  |  |  |  |  | <b>Open</b> | <b>Cat: Senior</b> |
|------------|------------------------|--|--|--|--|--|-------------|--------------------|

| A     | B    | C     | D    | Miss | NS   | Proc | Over | Tiempo |
|-------|------|-------|------|------|------|------|------|--------|
| 102   | 0    | 35    | 2    | 0    | 0    | 0    | 0    | 103.16 |
| 73.4% | 0.0% | 25.2% | 1.4% | 0.0% | 0.0% | 0.0% | 0.0% |        |

# Estadística por Competidor

## 4to Metropolitano TFLZ



Impreso el sábado 24 de julio de 2010 a las 17:08:42 hs.

|            |                     |  |  |  |  |  |                   |                     |
|------------|---------------------|--|--|--|--|--|-------------------|---------------------|
| <b>#79</b> | <b>Roa, Cecilio</b> |  |  |  |  |  | <b>Production</b> | <b>Cat: Ninguna</b> |
|------------|---------------------|--|--|--|--|--|-------------------|---------------------|

| A     | B    | C     | D    | Miss | NS   | Proc | Over | Tiempo |
|-------|------|-------|------|------|------|------|------|--------|
| 101   | 0    | 29    | 5    | 4    | 1    | 0    | 0    | 136.73 |
| 72.1% | 0.0% | 20.7% | 3.6% | 2.9% | 0.7% | 0.0% | 0.0% |        |

|            |                      |  |  |  |  |  |                   |                     |
|------------|----------------------|--|--|--|--|--|-------------------|---------------------|
| <b>#51</b> | <b>Robin, Sergio</b> |  |  |  |  |  | <b>Production</b> | <b>Cat: Ninguna</b> |
|------------|----------------------|--|--|--|--|--|-------------------|---------------------|

| A     | B    | C     | D    | Miss | NS   | Proc | Over | Tiempo |
|-------|------|-------|------|------|------|------|------|--------|
| 123   | 0    | 14    | 2    | 0    | 0    | 0    | 0    | 172.94 |
| 88.5% | 0.0% | 10.1% | 1.4% | 0.0% | 0.0% | 0.0% | 0.0% |        |

|            |                                    |  |  |  |  |  |                 |                          |
|------------|------------------------------------|--|--|--|--|--|-----------------|--------------------------|
| <b>#32</b> | <b>Rodriguez, Guillermo Daniel</b> |  |  |  |  |  | <b>Standard</b> | <b>Cat: Super Senior</b> |
|------------|------------------------------------|--|--|--|--|--|-----------------|--------------------------|

| A     | B    | C     | D    | Miss | NS   | Proc | Over | Tiempo |
|-------|------|-------|------|------|------|------|------|--------|
| 104   | 0    | 24    | 7    | 4    | 1    | 0    | 0    | 177.02 |
| 74.3% | 0.0% | 17.1% | 5.0% | 2.9% | 0.7% | 0.0% | 0.0% |        |

|            |                           |  |  |  |  |  |                   |                     |
|------------|---------------------------|--|--|--|--|--|-------------------|---------------------|
| <b>#66</b> | <b>Rodriguez, Marcelo</b> |  |  |  |  |  | <b>Production</b> | <b>Cat: Ninguna</b> |
|------------|---------------------------|--|--|--|--|--|-------------------|---------------------|

| A     | B    | C     | D    | Miss | NS   | Proc | Over | Tiempo |
|-------|------|-------|------|------|------|------|------|--------|
| 86    | 0    | 38    | 8    | 5    | 2    | 0    | 0    | 218.08 |
| 61.9% | 0.0% | 27.3% | 5.8% | 3.6% | 1.4% | 0.0% | 0.0% |        |

|            |                          |  |  |  |  |  |                 |                     |
|------------|--------------------------|--|--|--|--|--|-----------------|---------------------|
| <b>#76</b> | <b>Roitman, Patricio</b> |  |  |  |  |  | <b>Standard</b> | <b>Cat: Ninguna</b> |
|------------|--------------------------|--|--|--|--|--|-----------------|---------------------|

| A     | B    | C     | D    | Miss | NS   | Proc | Over | Tiempo |
|-------|------|-------|------|------|------|------|------|--------|
| 104   | 0    | 29    | 3    | 3    | 2    | 0    | 0    | 114.71 |
| 73.8% | 0.0% | 20.6% | 2.1% | 2.1% | 1.4% | 0.0% | 0.0% |        |

|            |                         |  |  |  |  |  |                   |                          |
|------------|-------------------------|--|--|--|--|--|-------------------|--------------------------|
| <b>#46</b> | <b>Roitman, Ricardo</b> |  |  |  |  |  | <b>Production</b> | <b>Cat: Super Senior</b> |
|------------|-------------------------|--|--|--|--|--|-------------------|--------------------------|


| A     | B    | C     | D    | Miss | NS   | Proc | Over | Tiempo |
|-------|------|-------|------|------|------|------|------|--------|
| 103   | 0    | 23    | 4    | 7    | 2    | 0    | 0    | 172.89 |
| 74.1% | 0.0% | 16.5% | 2.9% | 5.0% | 1.4% | 0.0% | 0.0% |        |

|            |                        |  |  |  |  |  |             |                    |
|------------|------------------------|--|--|--|--|--|-------------|--------------------|
| <b>#87</b> | <b>Romano, Eduardo</b> |  |  |  |  |  | <b>Open</b> | <b>Cat: Senior</b> |
|------------|------------------------|--|--|--|--|--|-------------|--------------------|

| A     | B    | C     | D    | Miss | NS   | Proc | Over | Tiempo |
|-------|------|-------|------|------|------|------|------|--------|
| 110   | 0    | 18    | 6    | 5    | 0    | 0    | 0    | 159.84 |
| 79.1% | 0.0% | 12.9% | 4.3% | 3.6% | 0.0% | 0.0% | 0.0% |        |

# Estadística por Competidor

## 4to Metropolitano TFLZ



Impreso el sábado 24 de julio de 2010 a las 17:08:43 hs.

|            |                          |  |  |  |  |  |                   |                     |
|------------|--------------------------|--|--|--|--|--|-------------------|---------------------|
| <b>#61</b> | <b>Ruggiero, Nicolas</b> |  |  |  |  |  | <b>Production</b> | <b>Cat: Ninguna</b> |
|------------|--------------------------|--|--|--|--|--|-------------------|---------------------|

| A     | B    | C     | D    | Miss | NS   | Proc | Over | Tiempo |
|-------|------|-------|------|------|------|------|------|--------|
| 87    | 0    | 34    | 11   | 7    | 1    | 0    | 0    | 183.84 |
| 62.1% | 0.0% | 24.3% | 7.9% | 5.0% | 0.7% | 0.0% | 0.0% |        |

|            |                         |  |  |  |  |  |                   |                     |
|------------|-------------------------|--|--|--|--|--|-------------------|---------------------|
| <b>#74</b> | <b>Sanchez, Marcelo</b> |  |  |  |  |  | <b>Production</b> | <b>Cat: Ninguna</b> |
|------------|-------------------------|--|--|--|--|--|-------------------|---------------------|

| A     | B    | C     | D    | Miss | NS   | Proc | Over | Tiempo |
|-------|------|-------|------|------|------|------|------|--------|
| 101   | 0    | 30    | 5    | 3    | 1    | 0    | 0    | 161.30 |
| 72.1% | 0.0% | 21.4% | 3.6% | 2.1% | 0.7% | 0.0% | 0.0% |        |

|            |                       |  |  |  |  |  |                 |                     |
|------------|-----------------------|--|--|--|--|--|-----------------|---------------------|
| <b>#77</b> | <b>Sassani, Ariel</b> |  |  |  |  |  | <b>Standard</b> | <b>Cat: Ninguna</b> |
|------------|-----------------------|--|--|--|--|--|-----------------|---------------------|

| A     | B    | C     | D    | Miss | NS   | Proc | Over | Tiempo |
|-------|------|-------|------|------|------|------|------|--------|
| 101   | 0    | 29    | 6    | 3    | 1    | 0    | 0    | 159.04 |
| 72.1% | 0.0% | 20.7% | 4.3% | 2.1% | 0.7% | 0.0% | 0.0% |        |

|          |          |  |  |  |  |  |                     |
|----------|----------|--|--|--|--|--|---------------------|
| <b>#</b> | <b>,</b> |  |  |  |  |  | <b>Cat: Ninguna</b> |
|----------|----------|--|--|--|--|--|---------------------|

| A    | B    | C    | D    | Miss | NS   | Proc | Over | Tiempo |
|------|------|------|------|------|------|------|------|--------|
|      |      |      |      |      |      |      |      | 0.00   |
| 0.0% | 0.0% | 0.0% | 0.0% | 0.0% | 0.0% | 0.0% | 0.0% |        |

|            |                           |  |  |  |  |  |                   |                     |
|------------|---------------------------|--|--|--|--|--|-------------------|---------------------|
| <b>#63</b> | <b>Savarelli, Esteban</b> |  |  |  |  |  | <b>Production</b> | <b>Cat: Ninguna</b> |
|------------|---------------------------|--|--|--|--|--|-------------------|---------------------|

| A     | B    | C     | D    | Miss | NS   | Proc | Over | Tiempo |
|-------|------|-------|------|------|------|------|------|--------|
| 107   | 0    | 22    | 4    | 5    | 1    | 0    | 0    | 178.02 |
| 77.0% | 0.0% | 15.8% | 2.9% | 3.6% | 0.7% | 0.0% | 0.0% |        |

|            |                             |  |  |  |  |  |                   |                    |
|------------|-----------------------------|--|--|--|--|--|-------------------|--------------------|
| <b>#68</b> | <b>Savarino, Juan Pablo</b> |  |  |  |  |  | <b>Production</b> | <b>Cat: Junior</b> |
|------------|-----------------------------|--|--|--|--|--|-------------------|--------------------|


| A     | B    | C     | D    | Miss | NS   | Proc | Over | Tiempo |
|-------|------|-------|------|------|------|------|------|--------|
| 118   | 0    | 18    | 2    | 1    | 1    | 0    | 0    | 156.36 |
| 84.3% | 0.0% | 12.9% | 1.4% | 0.7% | 0.7% | 0.0% | 0.0% |        |

|            |                            |  |  |  |  |  |             |                          |
|------------|----------------------------|--|--|--|--|--|-------------|--------------------------|
| <b>#90</b> | <b>Scaraffia, Norberto</b> |  |  |  |  |  | <b>Open</b> | <b>Cat: Super Senior</b> |
|------------|----------------------------|--|--|--|--|--|-------------|--------------------------|

| A     | B    | C     | D    | Miss | NS   | Proc | Over | Tiempo |
|-------|------|-------|------|------|------|------|------|--------|
| 98    | 0    | 21    | 10   | 9    | 1    | 0    | 0    | 275.15 |
| 70.5% | 0.0% | 15.1% | 7.2% | 6.5% | 0.7% | 0.0% | 0.0% |        |

# Estadística por Competidor

## 4to Metropolitano TFLZ



Impreso el sábado 24 de julio de 2010 a las 17:08:43 hs.

|            |                       |  |  |  |  |  |                   |                     |
|------------|-----------------------|--|--|--|--|--|-------------------|---------------------|
| <b>#50</b> | <b>Silva, Gonzalo</b> |  |  |  |  |  | <b>Production</b> | <b>Cat: Ninguna</b> |
|------------|-----------------------|--|--|--|--|--|-------------------|---------------------|

| A     | B    | C     | D    | Miss | NS   | Proc | Over | Tiempo |
|-------|------|-------|------|------|------|------|------|--------|
| 96    | 0    | 32    | 8    | 3    | 2    | 0    | 0    | 145.07 |
| 68.1% | 0.0% | 22.7% | 5.7% | 2.1% | 1.4% | 0.0% | 0.0% |        |

|            |                       |  |  |  |  |  |             |                    |
|------------|-----------------------|--|--|--|--|--|-------------|--------------------|
| <b>#75</b> | <b>Sinardi, Jorge</b> |  |  |  |  |  | <b>Open</b> | <b>Cat: Senior</b> |
|------------|-----------------------|--|--|--|--|--|-------------|--------------------|

| A     | B    | C     | D    | Miss | NS   | Proc | Over | Tiempo |
|-------|------|-------|------|------|------|------|------|--------|
| 103   | 0    | 28    | 3    | 5    | 1    | 0    | 0    | 135.35 |
| 73.6% | 0.0% | 20.0% | 2.1% | 3.6% | 0.7% | 0.0% | 0.0% |        |

|            |                   |  |  |  |  |  |                   |                     |
|------------|-------------------|--|--|--|--|--|-------------------|---------------------|
| <b>#57</b> | <b>Sola, Juan</b> |  |  |  |  |  | <b>Production</b> | <b>Cat: Ninguna</b> |
|------------|-------------------|--|--|--|--|--|-------------------|---------------------|

| A     | B    | C     | D    | Miss | NS   | Proc | Over | Tiempo |
|-------|------|-------|------|------|------|------|------|--------|
| 101   | 0    | 21    | 9    | 7    | 0    | 0    | 0    | 158.03 |
| 73.2% | 0.0% | 15.2% | 6.5% | 5.1% | 0.0% | 0.0% | 0.0% |        |

|            |                      |  |  |  |  |  |             |                          |
|------------|----------------------|--|--|--|--|--|-------------|--------------------------|
| <b>#91</b> | <b>Sola, Marcelo</b> |  |  |  |  |  | <b>Open</b> | <b>Cat: Super Senior</b> |
|------------|----------------------|--|--|--|--|--|-------------|--------------------------|

| A     | B    | C     | D    | Miss | NS   | Proc | Over | Tiempo |
|-------|------|-------|------|------|------|------|------|--------|
| 98    | 0    | 31    | 6    | 3    | 1    | 0    | 0    | 145.49 |
| 70.5% | 0.0% | 22.3% | 4.3% | 2.2% | 0.7% | 0.0% | 0.0% |        |

|            |                     |  |  |  |  |  |                   |                     |
|------------|---------------------|--|--|--|--|--|-------------------|---------------------|
| <b>#33</b> | <b>Sosa, Nestor</b> |  |  |  |  |  | <b>Production</b> | <b>Cat: Ninguna</b> |
|------------|---------------------|--|--|--|--|--|-------------------|---------------------|

| A     | B    | C     | D    | Miss | NS   | Proc | Over | Tiempo |
|-------|------|-------|------|------|------|------|------|--------|
| 113   | 0    | 22    | 4    | 0    | 0    | 0    | 0    | 144.72 |
| 81.3% | 0.0% | 15.8% | 2.9% | 0.0% | 0.0% | 0.0% | 0.0% |        |

|            |                         |  |  |  |  |  |             |                     |
|------------|-------------------------|--|--|--|--|--|-------------|---------------------|
| <b>#92</b> | <b>Tondini, Claudio</b> |  |  |  |  |  | <b>Open</b> | <b>Cat: Ninguna</b> |
|------------|-------------------------|--|--|--|--|--|-------------|---------------------|


| A     | B    | C     | D    | Miss | NS   | Proc | Over | Tiempo |
|-------|------|-------|------|------|------|------|------|--------|
| 106   | 0    | 25    | 7    | 1    | 1    | 0    | 0    | 107.42 |
| 75.7% | 0.0% | 17.9% | 5.0% | 0.7% | 0.7% | 0.0% | 0.0% |        |

|            |                                |  |  |  |  |  |             |                    |
|------------|--------------------------------|--|--|--|--|--|-------------|--------------------|
| <b>#34</b> | <b>Tripoli, Martin Horacio</b> |  |  |  |  |  | <b>Open</b> | <b>Cat: Senior</b> |
|------------|--------------------------------|--|--|--|--|--|-------------|--------------------|

| A     | B    | C     | D    | Miss | NS   | Proc | Over | Tiempo |
|-------|------|-------|------|------|------|------|------|--------|
| 88    | 0    | 41    | 6    | 4    | 0    | 1    | 0    | 135.27 |
| 62.9% | 0.0% | 29.3% | 4.3% | 2.9% | 0.0% | 0.7% | 0.0% |        |

# Estadística por Competidor

## 4to Metropolitano TFLZ



Impreso el sábado 24 de julio de 2010 a las 17:08:43 hs.

|            |                      |  |  |  |  |                   |                     |  |
|------------|----------------------|--|--|--|--|-------------------|---------------------|--|
| <b>#58</b> | <b>Vargas, Mario</b> |  |  |  |  | <b>Production</b> | <b>Cat: Ninguna</b> |  |
|------------|----------------------|--|--|--|--|-------------------|---------------------|--|

| A     | B    | C     | D    | Miss | NS   | Proc | Over | Tiempo |
|-------|------|-------|------|------|------|------|------|--------|
| 114   | 0    | 20    | 4    | 1    | 0    | 0    | 0    | 158.15 |
| 82.0% | 0.0% | 14.4% | 2.9% | 0.7% | 0.0% | 0.0% | 0.0% |        |

|            |                       |  |  |  |  |                   |                     |  |
|------------|-----------------------|--|--|--|--|-------------------|---------------------|--|
| <b>#44</b> | <b>Vattuone, Juan</b> |  |  |  |  | <b>Production</b> | <b>Cat: Ninguna</b> |  |
|------------|-----------------------|--|--|--|--|-------------------|---------------------|--|

| A     | B    | C     | D    | Miss | NS   | Proc | Over | Tiempo |
|-------|------|-------|------|------|------|------|------|--------|
| 113   | 0    | 24    | 0    | 2    | 0    | 0    | 0    | 121.28 |
| 81.3% | 0.0% | 17.3% | 0.0% | 1.4% | 0.0% | 0.0% | 0.0% |        |

|            |                         |  |  |  |  |                   |                    |  |
|------------|-------------------------|--|--|--|--|-------------------|--------------------|--|
| <b>#35</b> | <b>Ventieri, Miguel</b> |  |  |  |  | <b>Production</b> | <b>Cat: Senior</b> |  |
|------------|-------------------------|--|--|--|--|-------------------|--------------------|--|

| A     | B    | C     | D    | Miss | NS   | Proc | Over | Tiempo |
|-------|------|-------|------|------|------|------|------|--------|
| 94    | 0    | 27    | 8    | 10   | 3    | 0    | 0    | 169.46 |
| 66.2% | 0.0% | 19.0% | 5.6% | 7.0% | 2.1% | 0.0% | 0.0% |        |

|            |                              |  |  |  |  |                   |                     |  |
|------------|------------------------------|--|--|--|--|-------------------|---------------------|--|
| <b>#40</b> | <b>Vergara, David Nestor</b> |  |  |  |  | <b>Production</b> | <b>Cat: Ninguna</b> |  |
|------------|------------------------------|--|--|--|--|-------------------|---------------------|--|

| A     | B    | C     | D    | Miss | NS   | Proc | Over | Tiempo |
|-------|------|-------|------|------|------|------|------|--------|
| 94    | 0    | 32    | 10   | 3    | 2    | 0    | 0    | 167.34 |
| 66.7% | 0.0% | 22.7% | 7.1% | 2.1% | 1.4% | 0.0% | 0.0% |        |

|            |                         |  |  |  |  |                   |                     |  |
|------------|-------------------------|--|--|--|--|-------------------|---------------------|--|
| <b>#36</b> | <b>Vieytes, Mariano</b> |  |  |  |  | <b>Production</b> | <b>Cat: Ninguna</b> |  |
|------------|-------------------------|--|--|--|--|-------------------|---------------------|--|

| A     | B    | C     | D    | Miss | NS   | Proc | Over | Tiempo |
|-------|------|-------|------|------|------|------|------|--------|
| 85    | 0    | 32    | 11   | 9    | 1    | 0    | 0    | 136.50 |
| 61.6% | 0.0% | 23.2% | 8.0% | 6.5% | 0.7% | 0.0% | 0.0% |        |

|            |                            |  |  |  |  |             |                          |  |
|------------|----------------------------|--|--|--|--|-------------|--------------------------|--|
| <b>#37</b> | <b>Villavedra, Ricardo</b> |  |  |  |  | <b>Open</b> | <b>Cat: Super Senior</b> |  |
|------------|----------------------------|--|--|--|--|-------------|--------------------------|--|


| A     | B    | C     | D    | Miss | NS   | Proc | Over | Tiempo |
|-------|------|-------|------|------|------|------|------|--------|
| 110   | 0    | 22    | 3    | 4    | 0    | 0    | 0    | 141.58 |
| 79.1% | 0.0% | 15.8% | 2.2% | 2.9% | 0.0% | 0.0% | 0.0% |        |

|            |                 |  |  |  |  |             |                     |  |
|------------|-----------------|--|--|--|--|-------------|---------------------|--|
| <b>#24</b> | <b>Wen, Lin</b> |  |  |  |  | <b>Open</b> | <b>Cat: Ninguna</b> |  |
|------------|-----------------|--|--|--|--|-------------|---------------------|--|

| A     | B    | C     | D     | Miss  | NS   | Proc | Over | Tiempo |
|-------|------|-------|-------|-------|------|------|------|--------|
| 79    | 0    | 25    | 19    | 16    | 6    | 0    | 0    | 241.18 |
| 54.5% | 0.0% | 17.2% | 13.1% | 11.0% | 4.1% | 0.0% | 0.0% |        |

# Estadística por Competidor

## 4to Metropolitano TFLZ



Impreso el sábado 24 de julio de 2010 a las 17:08:43 hs.

|            |                           |  |  |  |  |  |             |                     |
|------------|---------------------------|--|--|--|--|--|-------------|---------------------|
| <b>#54</b> | <b>Woloncewicz, Ariel</b> |  |  |  |  |  | <b>Open</b> | <b>Cat: Ninguna</b> |
|------------|---------------------------|--|--|--|--|--|-------------|---------------------|

| A     | B    | C     | D    | Miss | NS   | Proc | Over | Tiempo |
|-------|------|-------|------|------|------|------|------|--------|
| 85    | 0    | 33    | 13   | 8    | 4    | 0    | 0    | 114.41 |
| 59.4% | 0.0% | 23.1% | 9.1% | 5.6% | 2.8% | 0.0% | 0.0% |        |

|            |                             |  |  |  |  |  |                   |                     |
|------------|-----------------------------|--|--|--|--|--|-------------------|---------------------|
| <b>#53</b> | <b>Woloncewicz, Claudio</b> |  |  |  |  |  | <b>Production</b> | <b>Cat: Ninguna</b> |
|------------|-----------------------------|--|--|--|--|--|-------------------|---------------------|

| A     | B    | C     | D    | Miss | NS   | Proc | Over | Tiempo |
|-------|------|-------|------|------|------|------|------|--------|
| 99    | 0    | 29    | 6    | 5    | 1    | 0    | 0    | 137.60 |
| 70.7% | 0.0% | 20.7% | 4.3% | 3.6% | 0.7% | 0.0% | 0.0% |        |

|            |                       |  |  |  |  |  |                   |                    |
|------------|-----------------------|--|--|--|--|--|-------------------|--------------------|
| <b>#94</b> | <b>Zarate, José A</b> |  |  |  |  |  | <b>Production</b> | <b>Cat: Senior</b> |
|------------|-----------------------|--|--|--|--|--|-------------------|--------------------|

| A     | B    | C     | D    | Miss | NS   | Proc | Over | Tiempo |
|-------|------|-------|------|------|------|------|------|--------|
| 112   | 0    | 19    | 5    | 3    | 1    | 0    | 0    | 156.41 |
| 80.0% | 0.0% | 13.6% | 3.6% | 2.1% | 0.7% | 0.0% | 0.0% |        |

|            |                      |  |  |  |  |  |                   |                     |
|------------|----------------------|--|--|--|--|--|-------------------|---------------------|
| <b>#38</b> | <b>Zoppi, Daniel</b> |  |  |  |  |  | <b>Production</b> | <b>Cat: Ninguna</b> |
|------------|----------------------|--|--|--|--|--|-------------------|---------------------|

| A     | B    | C     | D    | Miss | NS   | Proc | Over | Tiempo |
|-------|------|-------|------|------|------|------|------|--------|
| 97    | 0    | 30    | 8    | 4    | 0    | 0    | 0    | 127.47 |
| 69.8% | 0.0% | 21.6% | 5.8% | 2.9% | 0.0% | 0.0% | 0.0% |        |